

Modell/Model/Модель: FH2251RC

DE Gebrauchsanweisung  
Heizlüfter

GB Operating/Safety Instructions  
Fan heater

UA Інструкція з експлуатації та технічного  
обслуговування

Тепловентилятор



**IP21**

UKW-2022-08-18

## Зміст

Опис.....	3
Технічні характеристики .....	4
Правила з техніки безпеки.....	5
Підготовка до роботи .....	6
Правила експлуатації обладнання .....	7
Технічне обслуговування обладнання .....	9
Гарантійне зобов'язання .....	10



**Відсутність серійного номера на інструменті виключає можливість його гарантійного ремонту!**

## Опис

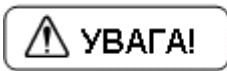
Тепловентилятор призначений для обігріву і просушування (повітря, поверхонь) у виробничих, громадських і допоміжних приміщеннях. Виконання тепловентилятора - переносне, робоче положення - установка на підлозі, умови експлуатації - робота під наглядом, режим роботи - повторно-короткочасний.

Несуча конструкція тепловентилятора складається з кожухів зовнішнього і внутрішнього, виготовлених з листової сталі, що мають циліндричну форму. У внутрішньому кожусі розміщені вентилятор і нагрівальні елементи (ТЕНи). Зовні кожуха розташований корпус блоку управління. Кожух, закритий забірною і видувною решітками, гвинтами встановлюється на ручці-підставці і має можливість повороту у вертикальній площині. Кут повороту фіксується гайками. Вентилятор затягує повітря через отвори повітрязабірних решіток. Повітряний потік, втягнутий вентилятором в корпус, проходячи між петлями трубчастих електронагрівальних елементів, нагрівається і подається в приміщення через вихідну решітку.

Шановний покупець!

Торгівельна марка ● **Sturm!** висловлює Вам свою вдячність за придбання тепловентилятора пристрою нашої марки.

Вироби торгівельної марки ● **Sturm!** постійно вдосконалюються та поліпшуються, тому технічні характеристики та дизайн можуть змінюватись без попереднього повідомлення. Приносимо Вам наші вибачення за можливі спричинені цим незручності.



**Уважно вивчіть дану інструкцію з експлуатації та технічного обслуговування перед використанням приладу. Зберігайте інструкцію в захищеному місці.**



### Технічні характеристики моделей

Модель	FH2251RC
Напруга/Частота	220В/50Гц
Теплова потужність	2500/5000 Вт
Продуктивність вентилятора	451м <sup>3</sup> /год
Тен	Кераміка
Площа обігріву	50м <sup>2</sup>
Термостат	+
Звуковий тиск LpA дБ(A) (dB(A))	68
Невизначеність вимірювання звукового тиску KpA дБ(A) (dB(A))	3
Акустична потужність LwA дБ(A) (dB(A))	79
Невизначеність вимірювання акустичної потужності KwA дБ(A) (dB(A))	1,5
Рівень вібрації ah м/с2 (m/s <sup>2</sup> )	0,86
Невизначеність вимірювання показників вібрації Kb м/с2 (m/s <sup>2</sup> )	1,5
Вага	3,95 Кг

## Правила з техніки безпеки



**Перед використанням обладнання необхідно вжити всіх належних заходів безпеки для того, щоб зменшити ступінь ризику займання, ураження електричним струмом, знизити ймовірність пошкодження корпусу та деталей інструменту, що використовуються.**

Ці заходи безпеки містять у собі нижчеперелічені пункти. Перш ніж Ви спробуєте використати інструмент, уважно прочитайте всі вказівки, вказані в даному посібнику. При експлуатації тепловентилятора дотримуйтесь загальних правил безпеки при користуванні електроприладами.

- Електрообігрівач є електричним приладом і, як будь-який прилад, його необхідно оберегати від ударів, попадання пилу і вологи.
- Перед експлуатацією електрообігрівача переконайтеся, що електрична мережа відповідає необхідним параметрам по силі струму і має канал заземлення.
- Забороняється експлуатація обігрівачів в приміщеннях: з відносною вологістю більше 93%, з вибухонебезпечним середовищем; з біоактивним середовищем; в сильно запиленому середовищі; з хімічно активним середовищем, що викликає корозії матеріалів.
- Щоб уникнути ураження електричним струмом, не використовуйте тепловентилятор при появі іскріння, наявності видимих пошкоджень кабелю живлення, неодноразовому спрацьовуванні термозапобіжника. Заміну пошкодженого кабелю електроживлення повинні проводити тільки кваліфіковані спеціалісти сервісного центру.
- Щоб уникнути ураження електричним струмом забороняється експлуатація електрообігрівача в безпосередній близькості від ванни, душу, або плавального басейну.
- Забороняється тривала експлуатація тепловентилятора без нагляду.
- Перед початком чищення, або технічного обслуговування, а також при тривалій перерві в роботі вимкніть прилад, вийнявши вилку з розетки.
- При переміщенні приладу дотримуйтесь особливої обережності, не допускайте його ударів та падіння.
- Перед підключенням тепловентилятора до електричної мережі перевірте наявність розривів ізоляції кабелю живлення, ізоляція кабелю живлення не повинна бути пошкоджена.

- Не встановлюйте тепловентилятор на відстані менше 2 м від легкозаймистих предметів (синтетичні матеріали, меблі, штори і т.п.), не направляйте тепловий потік на кабель та розетку живлення.
- Не кладіть на тепловентилятор сторонні предмети, не обмежуйте рух повітряного потоку на вході і виході повітря.
- Щоб уникнути опіків, під час роботи тепловентилятора в режимі нагріву, не торкайтеся зовнішньої поверхні в місці виходу повітряного потоку.
- Щоб уникнути травм не знімайте кожух з корпусу приладу.
- Не використовуйте прилад не за його прямим призначенням (сушка одягу тощо).
- Не намагайтеся самостійно відремонтувати прилад. Зверніться до кваліфікованого фахівця.
- Після транспортування при від'ємних температурах необхідно витримати тепловентилятор в приміщенні, де передбачається його експлуатація, без підключення до мережі не менше 2-х годин.
- Після тривалого зберігання або перерви в роботі запуск тепловентилятора не виконуйте в режимі повного нагріву.
- Тепловентилятор призначений для експлуатації в районах з помірним і холодним кліматом в приміщеннях з температурою від мінус 20 до + 40 ° С і відносній вологості до 93% (при температурі + 25 ° С) в умовах, що виключають потрапляння на нього крапель бризок, а також атмосферних опадів.



**Слідкуйте за справністю виробу. У разі відмови в роботі, появи запаху, характерного для горілої ізоляції, сильного стуку, шуму, іскор, необхідно негайно припинити роботу і звернутися до сервісного центру.**

**Дане керівництво не може врахувати всі випадки, які можуть виникнути у реальних умовах експлуатації. Тому, під час роботи виробом необхідно керуватися здоровим глуздом, дотримуватися граничної уваги та акуратності.**

## **Підготовка до роботи**

Перш ніж почати виростання виробу, дістаньте тепловентилятор з пакувальної коробки, огляньте виріб на предмет відсутності та справності корпусу, частин, деталей, мережевого кабелю, силової

вилки (штепсельного роз'єму), а також легкості ходу всіх рухомих частин.

Встановіть виріб на рівній горизонтальній поверхні.



**Роботи з підключення повинен проводити фахівець, який має допуск на проведення робіт з електрообладнанням напругою до 1000Вт.**


Для підключення до стаціонарної електромережі, тепловентилятор комплектується трифазною мережевою розеткою. З тепловентилятора виходить електрокабель з установленою трифазною вилкою.

Не турбуйтеся, якщо нагрівальний елемент почне диміти при першому включенні: це нормально, так як він зроблений з неіржавіючої сталі і її поверхня покрита захисним маслом.


Розташуйте тепловентилятор у вертикальному положенні на рівній поверхні, встановивши її на безпечну відстань від джерел відкритого полум'я.


- Підключіть вентилятор до джерела електроживлення.
- Включення приладу відбудеться після того, як перемикач режимів нагріву буде встановлений в одному з доступних режимів нагріву.
- Встановіть рукоятку регулятора температурного режиму в положення «MAX» і дайте приладу попрацювати на максимальній потужності.
- Після того як температура в приміщенні досягне необхідного значення відбудеться автоматичне вимикання нагрівального елемента, при цьому вентилятор продовжить свою роботу. У разі зниження температури, робота нагрівального елемента буде відновлено. Тепловий вентилятор працює в автоматичному режимі, що дозволяє постійно підтримувати необхідний температурний режим.
- Перед вимиканням теплової гармати поверніть рукоятку регулятора температурного режиму в крайнє положення проти годинникової стрілки і встановіть вимикач в положення «Вентиляція». Через дві хвилини вимкніть теплову гармату і витягніть вилку з розетки.

## Правила експлуатації обладнання

Для роботи в режимі обдуву без нагріву встановіть рукоятку перемикача режимів роботи в положення , а терморегулятор в положення «Min».

Для роботи в режимі нагрівання:

Встановіть перемикач режимів роботи у положення . А терморегулятор встановіть в необхідне положення за допомогою шкали (від «Min» до «Max»)

Для роботи на повній потужності нагріву встановіть перемикач у положення . А терморегулятор встановіть в необхідне положення за допомогою шкали (від «Min» до «Max»)



**СУВОРО ЗАБОРОНЕНО НАКРИВАТИ ТЕПЛОВЕНТИЛЯТОР ПІД ЧАС РОБОТИ!**



Часте спрацювання пристрою аварійного відключення не є нормальним режимом роботи тепловентилятора. При появі ознак ненормальної роботи необхідно вимкнути прилад від мережі живлення.

З'ясуйте причини проблеми і усуньте їх в спеціалізованому сервісному центрі. Не намагайтеся здійснити ремонт самостійно, це може бути небезпечно для вашого життя.



У разі перегріву відключіть тепловентилятор. При постійному використанні протягом 24 годин необхідно вимкати і не використовувати обігрівач протягом 2 годин. Якщо Ви виявили, що нагрівальні елементи червоні від нагрівання, необхідно перевірити роботу вентилятора. Якщо вентилятор не обертається, або хід обертання сповільнився, необхідно вимкнути обігрівач і зробити ремонт.

Обслуговування обладнання повинно бути проведено лише на фірмових сервісних центрах ● **Sturm!** Обслуговування, виконане некваліфікованим персоналом, може стати причиною поломки.



## Технічне обслуговування обладнання



**Перед початком будь-яких робіт з обслуговування інструменту витягніть вилку з розетки.**

**Уникайте контакту інструменту від ударів і підвищеної вібрації, а також потрапляння на корпусні деталі масла і мастил.**

Періодично перевіряйте кріплення. Якщо болти ослабли - затягніть їх негайно, щоб уникнути серйозного пошкодження інструменту та отримання травми.

Періодично перевіряйте шнур електроживлення. Якщо кабель пошкоджений - відремонтуйте в найближчому авторизованому сервісному центрі.

Тримайте вентиляційні отвори чистими. Очищайте періодично всі частини інструменту від пилу і бруду. Використання деяких засобів для чищення як бензин, аміак, і т.д. призводять до пошкодження пластмасові частини.

Ремонт Вашого електроінструменту доручайте лише кваліфікованим фахівцям і тільки із застосуванням оригінальних запасних частин. При зносі вугільних щіток інструмент автоматично відключається. Виконайте заміну вугільних щіток.

Обслуговування електроінструменту має бути виконано тільки кваліфікованим персоналом уповноважених сервісних центрів. Обслуговування, виконане некваліфікованим персоналом може стати причиною поломки інструменту і травм.

НЕСПРАВНІСТЬ	ПРИЧИНА	ДІЇ
Двигун не вмикається	Відсутня напруга в мережі.	Перевірте напругу в мережі.
	Несправність вимикача	Зверніться до спеціалізованого сервісного центру.
	Несправність кабеля живлення .	
Надмірне іскріння щіток на колекторі.	Знос щіток	Зверніться до спеціалізованого сервісного центру.
	Забруднений колектор	
	Пошкоджена обмотка ротору.	
Надмірна вібрація/шум.	Робочий інструмент погано зафіксований.	Зафіксуйте робочий інструмент.
Поява диму та запаху горілої ізоляції.	Несправні підшипники.	Зверніться до спеціалізованого сервісного центру.
	Знос якоря, чи шестерень.	
	Пошкоджена обмотка ротору, статора.	
Двигун перегрівається.	Забруднені вікна вентиляції двигуна.	Прочистіть вікна вентиляції двигуна.
	Електродвигун працює при надмірних навантаженнях.	Зняти навантаження на двигун.
	Несправний ротор, статор.	Зверніться до спеціалізованого сервісного центру.

## Гарантійне зобов'язання

На електроінструмент розповсюджується гарантія згідно терміну, що вказаний в гарантійному талоні.

Термін придатності складає 5 років з дати виробництва.

Ви можете ознайомитись з правилами гарантійного обслуговування в гарантійному талоні, що додається до виробу.

Виготовлене в КНР.

Дата виготовлення вказана на упаковці.

## Відповідність вимогам нормативних документів

Тепловентилятори ● **Sturm!** за своєю конструкцією та експлуатаційними характеристиками відповідає вимогам нормативних документів України, а саме:

- електромагнітної сумісності обладнання, постанова КМУ №1077 від 16.12.2015р;
  - тех. регламент низьковольтного електричного обладнання (Постанова КМУ № 1067 від 16.12.2015);
  - технічному регламенту безпеки машин, постанова КМУ №62 від 30.01.2013р.;
- ДСТУ EN 60745-1:2014; ДСТУ EN 61000-3-2: 2016; ДСТУ EN 61000-3-3: 2017; ДСТУ EN 55014-1:2016; ДСТУ EN 55014-2:2017.

Декларація відповідності розташована на офіційному сайті [www.sturmtools.com.ua](http://www.sturmtools.com.ua)

# ГАРАНТІЙНИЙ ТАЛОН

Справжній гарантійний талон складений з урахуванням вимог чинного в Україні ЗУ  
«Про захист прав споживачів»

Гарантія поширюється на



	Термін гарантії	Опис товару
	36 місяців	Sturm, Енергомаш - професійна серія
	24 місяця	Sturm, Енергомаш
	18 місяців	BauMaster
	12 місяців	Акумулятори

Гарантійний талон додається тільки до товарів, які підпадають під визначення технічно складних побутових товарів, згідно Закону України «Про захист прав споживачів» (стаття 1, пункт 25 -1).

Найменування виробу і модель \_\_\_\_\_

**Тепловентилятор**

Заводський номер \_\_\_\_\_

Назва торгової організації \_\_\_\_\_

Дата продажу (рік,міс.,число) \_\_\_\_\_

Підпис продавця \_\_\_\_\_

Підпис покупця \_\_\_\_\_

Штамп торгової організації \_\_\_\_\_

## Умови гарантії

Шановний Покупець! Продукція повністю відповідає усім стандартам якості.

Гарантійний термін експлуатації складає кількість місяців, відповідно виробу (див.табл.), від дня придбання при наявності правильно заповненого гарантійного талона та підпису покупця про прийняття ним гарантійних умов. При не виконанні цих умов претензії по якості виробу не приймаються. Протягом гарантійного терміну власник має право на безкоштовний ремонт виробу, якщо він вийшов з ладу через дефекти виготовлення або матеріалів\*.

### Гарантійний ремонт не виконується:

1. При наявності в гарантійному талоні виправлень, нерозбірливих записів. Якщо на інструменті вилучена або пошкоджена ідентифікаційна етикетка, нерозбірливий або змінений серійний номер.
2. При несправностях виробу викликаних ушкодженнями набутими при транспортуванні, неправильним збереженням, недбалим застосуванням, поганим доглядом. Якщо виріб має надмірне забруднення інструмента, як внутрішнє, так і зовнішнє, іржавий.
3. При несправностях, що виникли у результаті неправильної експлуатації (порушеннях правил інструкції з експлуатації, включаючи перевантаження і використання не за призначенням). Експлуатація з непризначеною або тупою різальною оснасткою, непризначеними насадками або додатковими пристосуваннями.
4. Якщо інструмент піддавався конструктивним змінам не уповноваженими особами.\*
5. При наданні виробу в гарантійний ремонт після спроб самостійного ремонту і/або змащення виробу під час гарантійного терміну, якщо це не передбачено інструкцією з експлуатації (сліди розкриття інструмента, зірвані шліци гвинтів, редукторна голівка встановлена невірно і т.і.).\*
6. При виявленні експлуатації інструменту після прояви несправності і робота якого не була зупинена і продовжувалась.\*
7. При виявленні несправностей викликаних незалежними від виробника причинами, такими, як перепади напруги електричного струму, явища природи, стихійні лиха.
8. Якщо експлуатація інструменту відбувалася без захисної оснастки, що входить у їхній комплект (захисні кожухи, відбійні щітки і т.і.), що служать для безпеки працівника і перешкоджають проникненню оброблюваного матеріалу у середину виробу.\*
9. При наявності у середині виробу сторонніх речовин, рідин і предметів, залишків будівельних матеріалів, абразивів, металева та інші стружки і т.і.\*
10. При наявності механічних зовнішніх ушкоджень (тріщини, вм'ятини корпусу, пластикових захисних кожухів), а також механічних ушкоджень стопорів редукторів, перемикачів режимів роботи.\*
11. При наявності ушкодження шнурів живлення або штепсельної вилки, що виникли в результаті багаторазового перегину, механічного ушкодження або при підключенні до розетки з поганим контактом. Сліди дії вогню.
12. Якщо були замінені не своєчасно швидкозношувані витратні деталі. Наприклад – щітки, фільтри, мастило, ремені, лампи і т.п., внаслідок чого виникли несправності виробу.
13. При нормальному зносі інструмента в результаті тривалого використання. Рівномірному зносу деталей при відсутності на них заводських дефектів не дає право на їх заміну по гарантії.\*
14. Гарантія не поширюється на оснащення інструмента, витратне приладдя та матеріали (наприклад – патрони для дрелів, гайки для абразивних і відрізних дисків, цанги, бури, свердла, пильні диски, фрези, ножі, пилки, шпулі, абразивні стрічки і т.п.), що було в експлуатації.
15. Гарантія не поширюється на мастило, гумові амортизатори й ущільнювачі, повітряний і масляний фільтри, щітки, приводні ремені, які разом називаються «елементи, що швидко зношуються».
16. Одночасний вихід з ладу термозалобіжника та високовольтних транзисторів на інвекторних зварювальних апаратах, що пов'язане з експлуатацією виробу при температурах нижче -5С.
17. При перегріві інструмента чи не виконання вимог до складу та якості паливної суміші та мастила, що призвели до виходу з ладу поршневої групи, до безумовних ознак яких відносяться залягання поршневих кілець і/або наявність подряпин та потертості на внутрішній поверхні циліндра та поршня, руйнування та оплавлення опорних підшипників шатуна та поршневого пальця.\*
18. Гарантія не поширюється на регулювання, чищення та інші роботи по догляду інструмента.

\* - є авторизованим сервісним центром.

## Клієнтський талон

## Відривний талон

**Клієнтський**  
*Тепловентилятор*

Модель \_\_\_\_\_

Дата продажу (рік,міс.,число) \_\_\_\_\_

Заводський номер \_\_\_\_\_

Дата прийому \_\_\_\_\_

Дата повернення \_\_\_\_\_

вид ремонту \_\_\_\_\_

Назва ремонтної організації \_\_\_\_\_

П.І.Б. майстра \_\_\_\_\_

Штамп майстерні \_\_\_\_\_

**Відривний талон**  
*Тепловентилятор*

Модель \_\_\_\_\_

Дата продажу (рік,міс.,число) \_\_\_\_\_

Заводський номер \_\_\_\_\_

Дата прийому \_\_\_\_\_

Дата повернення \_\_\_\_\_

вид ремонту \_\_\_\_\_

Назва ремонтної організації \_\_\_\_\_

П.І.Б. майстра \_\_\_\_\_

Штамп майстерні \_\_\_\_\_

**1**

**Клієнтський**

Модель *Тепловентилятор*

Дата продажу (рік,міс.,число) \_\_\_\_\_

Заводський номер \_\_\_\_\_

Дата прийому \_\_\_\_\_

Дата повернення \_\_\_\_\_

вид ремонту \_\_\_\_\_

Назва ремонтної організації \_\_\_\_\_

П.І.Б. майстра \_\_\_\_\_

Штамп майстерні \_\_\_\_\_

**Відривний талон**

Модель *Тепловентилятор*

Дата продажу (рік,міс.,число) \_\_\_\_\_

Заводський номер \_\_\_\_\_

Дата прийому \_\_\_\_\_

Дата повернення \_\_\_\_\_

вид ремонту \_\_\_\_\_

Назва ремонтної організації \_\_\_\_\_

П.І.Б. майстра \_\_\_\_\_

Штамп майстерні \_\_\_\_\_

**2**

**Клієнтський**

Модель *Тепловентилятор*

Дата продажу (рік,міс.,число) \_\_\_\_\_

Заводський номер \_\_\_\_\_

Дата прийому \_\_\_\_\_

Дата повернення \_\_\_\_\_

вид ремонту \_\_\_\_\_

Назва ремонтної організації \_\_\_\_\_

П.І.Б. майстра \_\_\_\_\_

Штамп майстерні \_\_\_\_\_

**Відривний талон**

Модель *Тепловентилятор*

Дата продажу (рік,міс.,число) \_\_\_\_\_

Заводський номер \_\_\_\_\_

Дата прийому \_\_\_\_\_

Дата повернення \_\_\_\_\_

вид ремонту \_\_\_\_\_

Назва ремонтної організації \_\_\_\_\_

П.І.Б. майстра \_\_\_\_\_

Штамп майстерні \_\_\_\_\_

**3**

# Адреси сервісних центрів

№	місто	сервісний центр	адреса	телефон
1	Київ	ФОП Оршоліський	Петропавлівська Боратівка, дуп. Соборна, 7-Б	(068) 374-39-39, (044) 221-85-35, (096) 838-88-84
2	Київ	ФОП Заболотий	ривок Юність, ряд С, м. 4Б	(068) 811-86-88
3	Київ	ФОП Худолой	вул. Митрополітська 29	(044) 544-17-29, (044) 331-56-66
4	Київ	ФОП Худолой	вул. Л. Курбаса, 17	(044) 274-87-93, (044) 274-97-86
5	Київ	ФОП Мелько В.В.	м. Київ, проспект С. Бандери 16	968-870-70-74 м 093-630-86-84/968-239-06-60,
6	Біла Церква	ФОП Карпушко	вул. Павличенко, 17 мкр "Воло-Буд"	967-289-22-06
7	Біла Церква	ФОП Федін	вул. Яричкова, 3	(04563) 5-96-79, 067-504-79-89
8	Бровари	ФОП Червола	м. Бровари, р-н Незалежності, 54/4, (територ. ДАО Бровари з-д плавмаси)	044-382-04-02, 097-945-7-845, 097-196-60-88
9	Бердичів	ФОП Митківко	м. Бердичів, вул. Галіцька, 6.51 мкр. ФІОЛЕНТИК	(050) 964-57-20, (06153) 3-41-84
10	Вінниця	ФОП Мирданко	вул. Шмідта 45	(0432) 284278, 997-055-33-88
11	Видише	ФОП Поєриша	вул. Київська, 12	967-784-79-84, 963-702-26-85
12	Житомир	ФОП Лейба М.В.	вул. Малінська, 18	967-292-41-16
13	Закарпаття	ТОВ "Закарпатінструмент"	вул. Кузнечова 34, склад 4а	(0612) 78-77-65, 656-58-55-048
14	Івано-Франківськ	Інструмент ЖФ	м. Івано-Франківськ, вул. Стуса, буд. 28, хор. 3	966-103-06-78
15	Івано-Франківськ	ФОП Пиливо Р.Г.	вул. Степана Кошового 423А	968-089-34-46, 968-431-06-63
16	Кремень Рг	ТОВ "Вакула інструмент"	вул. Олександрів Поля (Олександрівка) 28а, мкр. "Халмер Центр"	968-158-58-73; 050-546-67-58
17	Костопол	МФ Платона-Інструмент-ФОП Гітман	вул. Червоної калини, 2	(097) 428-82-28
18	Кременчук, Полтав. обл.	ФОП Кириленко П.С.	вул. Ткаченка, 12	(050) 530-86-87
19	Луганська обл., м. Рубіжів	ФОП Титаренко	пр-т Мару, 36	(050) 214 87 83
20	Львів	ФОП Форостен	Завосяцький ривок, вул. Карпенка-Карого буд. 1, мкр. №18	(099) 482-39-70
21	Львів	ФОП Пешанов	вул. Карбишева, 2	(063) 545-84-43
22	Львів	ФОП Стахів Б.І.	Магазин-мастерня "Тарда"	(097) 629 97 73
23	Львів	ФОП Троцько	вул. Зелена, 238	(067) 840-52-22
24	Миколаїв	ФОП Кузьмін	пр. Центральний, 2.	(0512) 71-07-12, (997) 929-71-44
25	Обузі	ФОП Білок Г.І.	м. Обузі, вул. Падана, 1	(068) 801-55-41
26	Миколаїв	СЦ DAB-Інструмент	ФОП Новиков, м. Миколаїв, дуп. 1-а Слобода, 62	9512-709-625, 988-733-27-67
27	Одеса	Сервіс-STURM	вул. Тераспольське шосе, 15А	(067) 468-28-56
28	Одеська обл., Ветгород-Дністр	ФОП Митко І.	м. Б-Дністровський, вул. Михайлівська, 43, мкр. "Sberka"	(067) 136-86-87
29	Одеська обл., м. Черноморськ	ФОП Стрільбицький В.В.	м. Черноморськ, р-н Світлоск, вул. Комсомольська, 2а	967-558-32-16, (983) 998-90-67
30	Полтава	ФОП Палченко	Центральний р-н, пав. №7, гр. 2	(067) 538-32-54
31	Рівне	ФОП Балахень	вул. Біла, 16	(0362) 48-03-56, 883-323-86-76
32	Рівне	ФОП Журовський А.С.	33018, м. Рівне, вул. Відінська 29	986-521-12-62
33	Рівнен. обл. м. Здолбунів	ФОП Хомиця Я.В.	м. Здолбунів, вул. Незалежності, 62.	996-789-03-37
34	Суми	СЦ Зіс - ФОП Андрушко	вул. Інтернаціоналістів, 5, оф. 25	(0542) 78-09-96
35	Суми	ФОП Горюхов Ю.А. (юна)	м. Суми, вул. Харківська, 12	(0542) 659-042, 36-19-48
36	Тернопіль	ТОВ ТТ АРС-Каренка	м. Тернопіль, вул. Бродівська, 44	(0352) 47-52-18, 996-548-86-17.
37	Хмельницький	ФОП Пиливо Р.Г.	м. Хмельницький, Проваулк 1-4 Мерей, 20 склад № 25	(067) 35-40-515
38	Черкаси	ФОП Моддеренко	вул. Богатолова, 269	983-723-83-83
39	Черкаси	ТОВ "Полікор"	вул. Громова 148/10	(0472) 54-06-63
40	Чернівці	ФОП Рудик	пр-т Мару, 233	0482 93-06-43, 994-99-81-663
41	Чернівці	ФОП Воєйчикова К.М.	вул. Старобілоуська, 73	(0462) 614-990, 050 846 14 89, 992 911 17 02, 088 378 88 47
42	Чернівці	ФОП Надточій О.В.	пр. Перемоги 119а	0462-614-689, 093-454-3999
43	Чернівецька обл. м. Ічня	ФОП Кириченко П.М.	16790, м. Ічня, вул. Воззвільська, 34/2	996-219-43-31
44	Чернівецька обл. м. Везиш	ФОП Коваль О.П.	вул. Шенчука, 11, мкр. "СТЕК"	093-188-19-47, м. Ічня, 993 037 53 80, (097) 812-62-44
45	Чернівецька обл. м. Городи	ФОП Слода К.П.	вул. Шенченко 5, м-н Домаючок	(999) 540-83-91.
46	Чернівці	ФОП Алашко	м. Чернівці, вул. Івана Мазепи, 33	(0462) 65-35-61, (066) 185-25-52, (997) 603-29-43
47	Чернівці	ФОП Валасанько О.А.	пр-т Мару, 95	0482-729-068, 068-745-44-12, 073-481-06-33
48	Чернівці	ФОП Ніжинко	м. Чернівці, ТЦ Лікс, вул. Промислова 7, каб. №3	(993) 448 94 42, (988) 338 82 12, (095) 165 42 12
49	Хуст, Закарпат. обл.	ФОП Тома М.	м. Хуст, вул. Лейбівська 93 магазин "Шор Tools"	(096) 889-67-58

телефон технічної підтримки (067) 218-19-19

# •Sturm!

ЕЛЕКТРО • БЕНЗО • РУЧНИЙ • ІНСТРУМЕНТ

 IP21

Термін придатності: необмежений.

Не містить шкідливих речовин.

Зберігати в сухому місці.

Випродовано: Adson Trading Co., Ltd, Lantian Road, 201,

Дистри Хаюу, Нянбо, Китай

Імпортер: Україна, ТОВ "БЕСТВОЯК" 04126, м. Київ, вул. Ставська, 19/54, (044) 495-52-48,

Україна, ТОВ "ПРО-ПАЙТ" 04126, м. Київ, вул. Ставська, 19/54, (044) 451-89-67



Телефон гарячої лінії

**080 033 25 23**

(безкоштовно по Україні)

ГАРАНТІЙНИЙ ТАЛОН | 8 800 33 25 23